

Отчет о финансовых результатах деятельности учреждения

на 1 января 2023 г.

Учреждение
Обособленное подразделение
Учредитель

ГОСУДАРСТВЕННОЕ ОБЩЕОБРАЗОВАТЕЛЬНОЕ УЧРЕЖДЕНИЕ
ТУЛЬСКОЙ ОБЛАСТИ "ДОНСКАЯ ШКОЛА №1"

МИНИСТЕРСТВО ОБРАЗОВАНИЯ ТУЛЬСКОЙ ОБЛАСТИ

Наименование органа, осуществляющего
полномочия учредителя
Периодичность: годовая
Единица измерения: руб.

	КОДЫ
Форма по ОКУД	0503721
Дата	01.01.2023
по ОКПО	05365172
ИНН	7114007228
по ОКТМО	70701000
по ОКПО	00097985
ИНН	7107027495
Глава по БК	808
по ОКЕИ	383

Наименование показателя	Код строки	Код аналитики	Деятельность с целевыми средствами	Деятельность по государственному заданию	Приносящая доход деятельность	Итого
1	2	3	4	5	6	7
Доходы (стр. 030 + стр. 040 + стр. 050 + стр. 060 + стр. 070 + стр. 090 + стр. 100 + стр. 110)	010	100	4 002 812,32	147 064 264,22	280 828,80	151 347 905,34
<i>Доходы от собственности</i>	030	120	0,00	0,00	0,00	0,00
в том числе:			0,00	0,00	0,00	0,00
<i>Доходы от оказания платных услуг (работ), компенсаций затрат</i>	040	130	0,00	79 983 000,00	16 550,00	79 999 550,00
в том числе:						
Доходы от оказания платных услуг (работ)		131	0,00	79 983 000,00	0,00	79 983 000,00
Доходы от возмещения Фондом социального страхования Российской Федерации расходов		139	0,00	0,00	16 550,00	16 550,00
<i>Штрафы, пени, неустойки, возмещения ущерба</i>	050	140	0,00	0,00	0,00	0,00
в том числе:			0,00	0,00	0,00	0,00
<i>Безвозмездные поступления текущего характера</i>	060	150	4 002 812,32	0,00	19 271,05	4 022 083,37
в том числе:						
Поступления текущего характера бюджетным и автономным учреждениям от сектора государственного управления		152	4 002 812,32	0,00	0,00	4 002 812,32
Поступления текущего характера от иных резидентов (за исключением сектора государственного управления и организаций государственного сектора)		155	0,00	0,00	19 271,05	19 271,05
<i>Безвозмездные поступления капитального характера</i>	070	160	0,00	0,00	0,00	0,00
в том числе:			0,00	0,00	0,00	0,00
<i>Доходы от операций с активами</i>	090	170	0,00	66 959 416,95	-41 000,00	66 918 416,95
в том числе:						
Доходы от выбытия активов		172	0,00	66 129 589,58	-41 000,00	66 088 589,58
Доходы от оценки активов и обязательств		176	0,00	829 827,37	0,00	829 827,37

Наименование показателя	Код строки	Код аналитики	Деятельность с целевыми средствами	Деятельность по государственному заданию	Приносящая доход деятельность	Итого
1	2	3	4	5	6	7
<i>Прочие доходы</i>	100	180	0,00	0,00	0,00	0,00
в том числе:			0,00	0,00	0,00	0,00
<i>Безвозмездные неденежные поступления в сектор государственного управления</i>	110	190	0,00	121 847,27	286 007,75	407 855,02
в том числе:						
Безвозмездные неденежные поступления текущего характера от сектора государственного управления и организаций государственного сектора		191	0,00	49 458,27	0,00	49 458,27
Безвозмездные неденежные поступления текущего характера от организаций (за исключением сектора государственного управления и организаций государственного сектора)		192	0,00	0,00	82 200,00	82 200,00
Безвозмездные неденежные поступления текущего характера от физических лиц		193	0,00	0,00	15 732,50	15 732,50
Безвозмездные неденежные поступления капитального характера от сектора государственного управления и организаций государственного сектора		195	0,00	61 939,00	0,00	61 939,00
Безвозмездные неденежные поступления капитального характера от организаций (за исключением сектора государственного управления и организаций государственного сектора)		196	0,00	10 450,00	102 000,00	112 450,00
Безвозмездные неденежные поступления капитального характера от физических лиц		197	0,00	0,00	86 000,00	86 000,00
Прочие неденежные безвозмездные поступления		199	0,00	0,00	75,25	75,25
Расходы (стр. 160 + стр. 170 + стр. 190 + стр. 210 + стр. 230 + стр. 240 + стр. 250 + стр. 260 + стр. 270)	150	200	3 782 663,25	150 270 069,71	223 063,67	154 275 796,63
<i>Оплата труда и начисления на выплаты по оплате труда</i>	160	210	2 893 978,90	63 317 688,44	0,00	66 211 667,34
в том числе:						
Заработная плата		211	2 222 785,37	48 670 577,11	0,00	50 893 362,48
Начисления на выплаты по оплате труда		213	671 193,53	14 647 111,33	0,00	15 318 304,86
<i>Оплата работ, услуг</i>	170	220	33 600,00	7 541 164,19	0,00	7 574 764,19
в том числе:						
Услуги связи		221	33 600,00	67 546,63	0,00	101 146,63
Коммунальные услуги		223	0,00	4 289 216,07	0,00	4 289 216,07
Работы, услуги по содержанию имущества		225	0,00	381 673,64	0,00	381 673,64
Прочие работы, услуги		226	0,00	2 772 750,69	0,00	2 772 750,69
Страхование		227	0,00	29 977,16	0,00	29 977,16
<i>Обслуживание долговых обязательств</i>	190	230	0,00	0,00	0,00	0,00
в том числе:			0,00	0,00	0,00	0,00
<i>Безвозмездные перечисления текущего характера организациям</i>	210	240	0,00	0,00	0,00	0,00
в том числе:			0,00	0,00	0,00	0,00
<i>Безвозмездные перечисления бюджетам</i>	230	250	0,00	0,00	0,00	0,00
в том числе:			0,00	0,00	0,00	0,00
<i>Социальное обеспечение</i>	240	260	123 620,04	678 988,49	0,00	802 608,53
в том числе:						
Пособия по социальной помощи населению в натуральной форме		263	123 620,04	414 981,25	0,00	538 601,29
Социальные пособия и компенсации персоналу в денежной форме		266	0,00	264 007,24	0,00	264 007,24
<i>Расходы по операциям с активами</i>	250	270	731 464,31	10 691 552,44	223 063,62	11 646 080,37
в том числе:						
Амортизация		271	0,00	3 435 027,35	200 371,40	3 635 398,75
Расходование материальных запасов		272	731 464,31	7 256 525,09	22 692,22	8 010 681,62
<i>Безвозмездные перечисления капитального характера организациям</i>	260	280	0,00	66 949 631,15	0,00	66 949 631,15

в том числе: Безвозмездные перечисления капитального характера государственным (муниципальным) учреждениям	281	0,00	66 949 631,15	0,00	66 949 631,15
--	-----	------	---------------	------	---------------


Форма 0503721 с. 3

Наименование показателя	Код строки	Код аналитики	Деятельность с целевыми средствами	Деятельность по государственному заданию	Приносящая доход деятельность	Итого
1	2	3	4	5	6	7
<i>Прочие расходы</i>	270	290	0,00	1 091 045,00	0,05	1 091 045,05
в том числе:						
Налоги, пошлины и сборы		291	0,00	1 091 045,00	0,00	1 091 045,00
Штрафы за нарушение законодательства о налогах и сборах, законодательства о страховых взносах		292	0,00	0,00	0,05	0,05
Чистый операционный результат (стр. 301 - стр. 302); (стр. 310 + стр.410)	300		220 149,07	-3 205 805,49	57 745,13	-2 927 911,29
<i>Операционный результат до налогообложения</i> (стр. 010 - стр. 150)	301		220 149,07	-3 205 805,49	57 765,13	-2 927 891,29
<i>Налог на прибыль</i>	302		0,00	0,00	20,00	20,00
Операции с нефинансовыми активами (стр. 320 + стр. 330 + стр. 350 + стр. 360 + стр. 370 + стр. 380 + стр.390 + стр.400)	310		36 421,14	-68 686 953,53	65 924,08	-68 584 608,31
<i>Чистое поступление основных средств</i>	320		0,00	-2 922 327,15	-12 371,40	-2 934 698,55
в том числе:						
увеличение стоимости основных средств	321	310	184 000,00	3 554 402,36	188 000,00	3 926 402,36
уменьшение стоимости основных средств	322	41X	184 000,00	6 476 729,51	200 371,40	6 861 100,91
<i>Чистое поступление нематериальных активов</i>	330		0,00	10 450,00	-41 000,00	-30 550,00
в том числе:						
увеличение стоимости нематериальных активов	331	320	0,00	10 450,00	0,00	10 450,00
уменьшение стоимости нематериальных активов	332	42X	0,00	0,00	41 000,00	41 000,00
<i>Чистое поступление произведенных активов</i>	350		0,00	-66 119 803,78	0,00	-66 119 803,78
в том числе:						
увеличение стоимости произведенных активов	351	330	0,00	829 827,37	0,00	829 827,37
уменьшение стоимости произведенных активов	352	43X	0,00	66 949 631,15	0,00	66 949 631,15
<i>Чистое поступление материальных запасов</i>	360		36 421,14	346 627,76	119 295,48	502 344,38
в том числе:						
увеличение стоимости материальных запасов	361	340	767 885,45	7 713 468,45	141 987,70	8 623 341,60
в том числе:						
увеличение стоимости материальных запасов			0,00	0,00	0,00	0,00
уменьшение стоимости материальных запасов	362	440	731 464,31	7 366 840,69	22 692,22	8 120 997,22
в том числе:						
уменьшение стоимости материальных запасов			0,00	0,00	0,00	0,00
<i>Чистое поступление прав пользования</i>	370		0,00	0,00	0,00	0,00
в том числе:						
увеличение стоимости прав пользования	371	35X	0,00	0,00	0,00	0,00
уменьшение стоимости прав пользования	372	45X	0,00	0,00	0,00	0,00
<i>услуг)</i>	390		0,00	0,00	0,00	0,00

Наименование показателя	Код строки	Код аналитики	Деятельность с целевыми средствами	Деятельность по государственному заданию	Приносящая доход деятельность	Итого
1	2	3	4	5	6	7
в том числе:						
увеличение затрат	391	x	0,00	78 926 788,28	16 448,79	78 943 237,07
уменьшение затрат	392	x	0,00	78 926 788,28	16 448,79	78 943 237,07
<i>Чистое изменение расходов будущих периодов</i>	400	x	0,00	-1 900,36	0,00	-1 900,36
Операции с финансовыми активами и обязательствами (стр. 420 - стр. 460 + стр. 470 + стр. 480)	410		183 727,93	65 481 148,04	-8 178,95	65 656 697,02
Операции с финансовыми активами (стр. 430 + стр. 440 + стр. 450 + стр. 460 + стр. 470 + стр. 480)	420		-3 525 311,33	110 015 184,39	-63 994,27	106 425 878,79
<i>Чистое поступление денежных средств и их эквивалентов</i>	430		1 691 728,79	-15 584,83	-63 994,27	1 612 149,69
в том числе:						
поступление денежных средств и их эквивалентов	431	510	5 930 294,63	79 998 654,89	60 465,76	85 989 415,28
выбытие денежных средств и их эквивалентов	432	610	4 238 565,84	80 014 239,72	124 460,03	84 377 265,59
<i>Чистое поступление ценных бумаг, кроме акций</i>	440		0,00	0,00	0,00	0,00
в том числе:						
увеличение стоимости ценных бумаг, кроме акций и иных финансовых инструментов	441	520	0,00	0,00	0,00	0,00
уменьшение стоимости ценных бумаг, кроме акций и иных финансовых инструментов	442	620	0,00	0,00	0,00	0,00
<i>Чистое поступление акций и иных финансовых инструментов</i>	450		0,00	0,00	0,00	0,00
в том числе:						
увеличение стоимости акций и иных финансовых инструментов	451	530	0,00	0,00	0,00	0,00
уменьшение стоимости акций и иных финансовых инструментов	452	630	0,00	0,00	0,00	0,00
<i>Чистое предоставление займов (ссуд)</i>	460		0,00	0,00	0,00	0,00
в том числе:						
увеличение задолженности по предоставленным займам (ссудам)	461	540	0,00	0,00	0,00	0,00
уменьшение задолженности по предоставленным займам (ссудам)	462	640	0,00	0,00	0,00	0,00
<i>Чистое поступление иных финансовых активов</i>	470		0,00	0,00	0,00	0,00
в том числе:						
увеличение стоимости иных финансовых активов	471	550	0,00	0,00	0,00	0,00
уменьшение стоимости иных финансовых активов	472	650	0,00	0,00	0,00	0,00
<i>Чистое увеличение дебиторской задолженности</i>	480		-5 217 040,12	110 030 769,22	0,00	104 813 729,10
в том числе:						
увеличение дебиторской задолженности	481	560	11 330 257,63	357 742 344,83	38 588,74	369 111 191,20
уменьшение дебиторской задолженности	482	660	16 547 297,75	247 711 575,61	38 588,74	264 297 462,10

Наименование показателя	Код строки	Код аналитики	Деятельность с целевыми средствами	Деятельность по государственному заданию	Приносящая доход деятельность	Итого
1	2	3	4	5	6	7
Операции с обязательствами (стр. 520 + стр. 530 + стр. 540 + стр. 550 + стр. 560)	510		-3 709 039,26	44 534 036,35	-55 815,32	40 769 181,77
Чистое увеличение задолженности по внутренним привлеченным займам	520		0,00	0,00	0,00	0,00
в том числе:						
увеличение задолженности по внутренним привлеченным займам	521	710	0,00	0,00	0,00	0,00
уменьшение задолженности по внутренним привлеченным займам	522	810	0,00	0,00	0,00	0,00
заимствованиям	530		0,00	0,00	0,00	0,00
в том числе:						
увеличение задолженности по внешним привлеченным займам	531	720	0,00	0,00	0,00	0,00
уменьшение задолженности по внешним привлеченным займам	532	820	0,00	0,00	0,00	0,00
Чистое увеличение прочей кредиторской задолженности	540		1 504 928,79	-785 171,49	-56 544,27	663 213,03
в том числе:						
увеличение прочей кредиторской задолженности	541	730	6 183 202,17	85 640 018,94	65 877,02	91 889 098,13
уменьшение прочей кредиторской задолженности	542	830	4 678 273,38	86 425 190,43	122 421,29	91 225 885,10
Чистое изменение доходов будущих периодов	550	x	-5 217 040,12	43 725 499,68	728,95	38 509 188,51
Чистое изменение резервов предстоящих расходов	560	x	3 072,07	1 593 708,16	0,00	1 596 780,23

Руководитель



Г.А. Ларин

(расшифровка подписи)

Главный бухгалтер

(подпись) (расшифровка подписи)




Централизованная бухгалтерия

ГКУ ТО "ЦБ МО ТО", ОГРН 1147154014700, ИНН 7105521469, КПП 710501001, 300001, Тульская обл. г.Тула , Демидовская плотина,

д. 37
наименование, ОГРН, ИНН, КПП, местонахождение

Руководитель
(уполномоченное лицо)


Директор
(должность)



Т.А. Каширова
(расшифровка подписи)

Исполнитель

бухгалтер отдела бухгалтерского учета и
сводной отчетности СП Новомосковск
(должность)



О. А. Артюнина
(расшифровка подписи)

8(4872) 33-83-98 (11-61-47),
Olga.Artyunina@tularegion.ru
(телефон, e-mail)

17 февраля 2023 г.